

За да се запази час е необходимо всеки потребител да измине всички стъпки, за да е сигурен, че резервацията му е направена!

### Първа стъпка:

Пациентът да въведе потребителско име и парола:

superdoc.bg



Контакти



Вход

1.

2.

## Вход

E-mail

Парола

**ВХОД**

[Регистрация](#)

[Изгубена парола?](#)

### Втора стъпка:

Пациентът да натисне върху superdoc.bg:

МОИТЕ РЕЗЕРВАЦИИ

ИСТОРИЯ

ПРОФИЛ

Здравей, XX!

Резервирай час за преглед при най-добрите лекари!

Използвай формата за търсене по-долу – бързо и лесно ще






Предстоящи прегледи

Няма предстоящи резервирани часове за преглед.

### Трета стъпка:

Необходимо е пациентът да въведе име на лекар или в полето „Въведи име на медицинско заведение“ да въведе „Медива“

 **Намерете лекар** Близко до Вас, в цялата страна! > 
  **Разгледайте оценките** на други пациенти като Вас! > 
  **Запазете час за преглед** Веднага, лесно и по всяко време!


Търсете по:	Град	Специалност
	> София	> Акушер-гинеколог
	> Пловдив	> Ендокринолог
	> Русе	> УНГ
	> Стара Загора	> Стоматолог
	> Разград	> Офталмолог
	> Левски	> Кардиолог
	> Царево	> Педиатър
		> Ортопед

Или търсете по **име на медицинско заведение**

## Какво е superdoc.bg?

Superdoc.bg Ви помага да намерите различни специалисти, да прочетете мнения на други пациенти и да резервирате час за преглед онлайн – в удобно за Вас време и място.

**НАУЧЕТЕ ОЩЕ**



### Четвърта стъпка:

Пациентът избира съответния лекар.

### Пета стъпка:

Пациентът избира „Запази час“ и си избира от възможните свободни.

### Шеста стъпка:

След което в съответните полета въвежда информация за: това как ще плати, какъв е повода на посещението и т.н.. Когато приключи, пациентът продължава, натискайки бутона „Напред“.

### Седма стъпка:

Проверява въведените данни и отбелязва, че е съгласен с общите условия. След това отново натиска бутона „Напред“.

### Осма стъпка:

Приключване на резервацията.